


- ・「外壁塗装リフォーム」
- ・「エコ替えキャンペーン」
- ・かんたんセルフケア「冷えに効くツボ」
- ・施工事例「I様邸玄関改修工事」

## 今月の話題

\\ お住まいが築10年以上となる方必見! //

# 外壁塗装リフォーム

こんな症状があれば  
塗り替えのサインです!



目地のコーキングの劣化



屋根の色あせや剥がれ



触ると白い粉がつく

## 外壁塗装リフォームの流れ

### 01 足場の架設

安全確保のために足場を組み立てて、洗浄水や塗料の飛散防止ネットを張ります。



### 02 高圧洗浄・養生

塗膜欠陥を防ぐために、塗装する外壁や屋根の汚れやカビを高圧の水流で洗い落とします。塗料が周辺に飛び散らないように養生します。

### 03 下地処理

下地処理では、ひび割れ補修、欠損部分の補修、コーキングの打替えなどを行います。漏水対策や仕上の良し悪しに係わる大事な工程です。

劣化したコーキングを剥がす



コーキング打替え完了



### 04 下塗り・中塗り・上塗り

下塗りで、シーラーと呼ばれる接着剤の役割を持つ塗料を塗ります。その後、刷毛やローラーを使って仕上の色塗料を塗ります。

### 05 養生外し・足場の撤去・清掃

塗装が終わったら養生を外します。最終チェックをして足場を解体・撤去します。最後に周囲の清掃をして引渡しとなります。

早めのお手入れで大切な住まいを守りましょう。お気軽にお問い合わせください!



# エコ替え

## キャンペーン

大分県で

補助金制度がはじまりました！

省エネ基準をクリアした **エコキュート** と **エネファーム** には、

1台あたり **最大15万円** の補助金が活用出来ます！（上限15万円で対象経費の1/2）

交付期間

**令和5年9月25日（月）～令和6年1月31日（水）**

※予算額に達した場合は、早期に終了する場合があります


\\エコキュート\\

\\エネファーム\\

対象設備はこちら！



ヒートポンプ給湯器



家庭用燃料電池

かんたんセルフケア

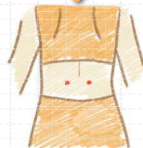
## 冷えに効くツボ

「冷え」は手足が冷えるというだけではなく、体調不良を引き起こす原因になることもあります。バランスの取れた食事や生活、あたたかい服装を心がけることはもちろん、冷えに効果のあるツボを刺激して、肌寒い季節を元気に乗り切りましょう。

### 三焦俞 (さんしょうゆ)

腰に手をあてて、親指で指圧します。血液の流れを良くして冷えをやわらげ、体の調子を整えてくれるツボです。

背中のおぼ中央にあるツボ



### 三陰交 (さんいんこう)

足をつかむようにして、親指で深く押しします。婦人科系の症状や更年期の症状に効果のあるツボとしても知られています。

足の内側、くるぶしから指3本分くらいにあるツボ



※ご紹介している方法は、あくまでも一般的なものであり、個々の体調に合わせて無理のないように行って下さい


## 施工事例

### ～I様邸玄関改修工事～

施工前



- ・既存の靴箱を撤去したい
- ・狭くて使い勝手が悪い




施工後

収納を撤去して土間を拡張する工事をさせていただきました！



床材は、タイル貼りからクッションフロアシートに変えて雨の日でも滑りにくい玄関に。



--- お問い合わせは ---

小代築炉工業株式会社

〒879-2458 大分県津久見市入船西町 21-1

電話：0972-82-4155 ファックス：0972-82-5280

メール：home@koshiro.co.jp

公式 HP



LINE



facebook



Instagram

